

## Autokruiser ohjaustangon oikeanpuoleisten katkaisimien vaihto


Ohjeaika: 16 min.

KMOSA0250

### Tarvittavat työkalut:

- Ristipäämeisseli ph2
- Sivuleikkurit
- Nippusiteet


Oire: Ohjaustangon oikeanpuoleiset katkaisijoiden toiminnot eivät toimi.



Paina päävirtakytkin kiinni.



Irrota mittariston kiinnitysruuvit.  
(ristipäämeisseli ph2).




Avaa mittariston liittimet.



Siirrä mittaristo sivuun.



Katko ohjaustangon oikeanpuoleisten katkaisimien johtoa kiinni pitävät nippusiteet. (sivuleikkurit).



Avaa ohjaustangon oikeanpuoleisten katkaisimien liittimet.



Vedä ohjaustangon oikeanpuoleisten katkaisimien johto esiin.



Irrota ohjaustangon oikeanpuoleisten katkaisijoiden kiinnitysruuvit. (ristipäämeisseli ph2)



Ota ohjaustangon oikeanpuoleiset katkaisijat pois

**Uuden osan asennus käänteisessä järjestyksessä.**